



## ГРИНЛОС Погреб 1500\*1500\*2000 с вертикальным входом




Конструкция ГРИНЛОС с вертикальным входом представляет из себя комнату, выполненную из пластика, габаритные размеры которой 1500x1500x2000 мм.

Для удобства и простоты доступа внутрь, вход в погреб вынесен наружу и оборудован дверью, сразу за которой следует нисходящая лестница. Вместе со входом размеры погреба составляют 1500x1500x4000 мм.


На входе расположен выключатель, отвечающий за освещение. Материалы и конструкция обеспечивают безопасную эксплуатацию изделия на весь срок службы без капитального ремонта.


Для надежной фиксации в грунте ГРИНЛОС с вертикальным входом оборудован по внешней поверхности стен системой вертикальных ребер жесткости.


### Технические характеристики:


 Форма корпуса:  
куб


 Размер камеры погреба:  
1500\*1500\*2000 мм


 Размер камеры погреба:  
750\*2040


 Толщина стенок:  
10 мм


 Освещение:  
есть


 Срок службы:  
50 лет


 Вход:  
вертикальный

 Размеры с учетом входа:  
1500\*1500\*4000 мм

 Объем:  
3.211 м<sup>3</sup>

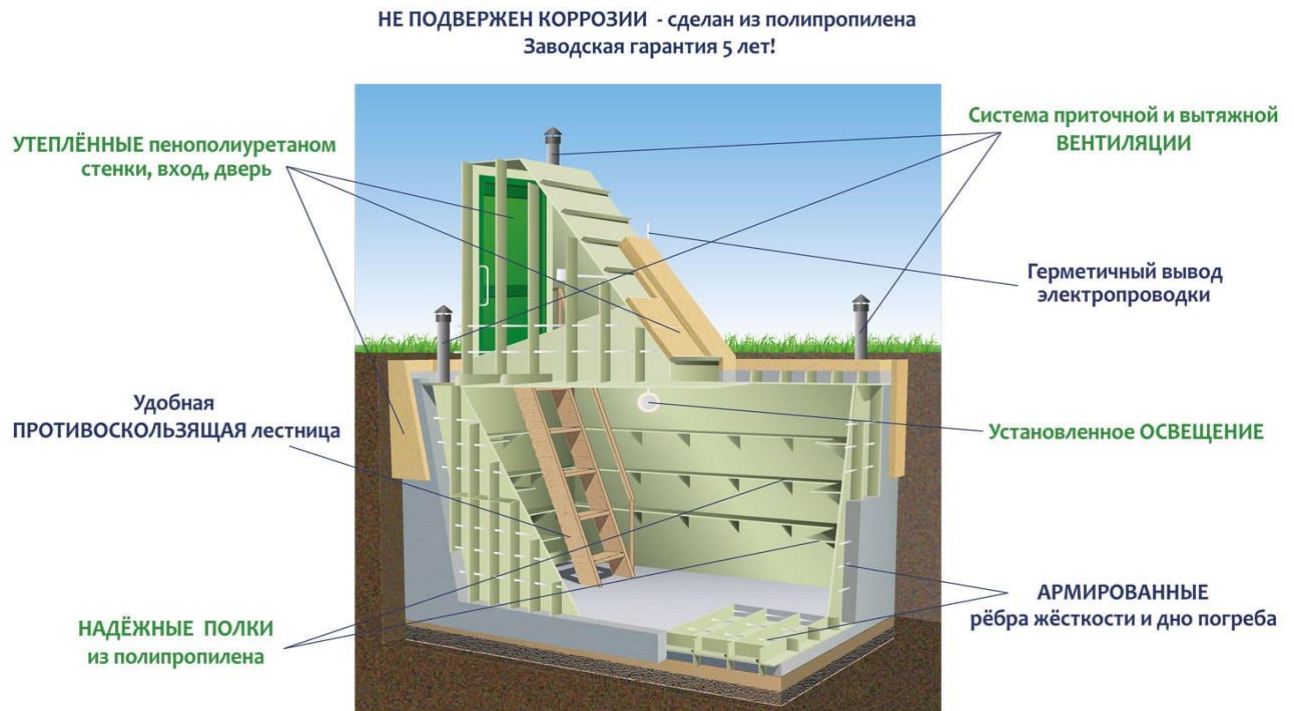
 Вентиляция:  
приточная и вытяжная

 Утепление:  
есть

 Температура эксплуатации:  
минус 25°/плюс 30°



## Преимущества погреба ГРИНЛОС



## Комплект поставки

- Дверь утепленная (пароводонепроницаемая), ПП (1 шт.)
- Лестница (1 шт.)
- Полка, ПП (габариты в зависимости от модели погреба) (3 шт.)
- Стойка для полок, профиль ПП 60x60 мм (габариты и количество - в зависимости от модели погреба) (1 шт.)
- Приточный вентиляционный патрубок, профиль ПП (1 шт.)
- Вытяжной вентиляционный патрубок – профиль ПП (1 шт.)
- Дефлектор (зонт вентиляционный) (2 шт.)
- Герметичный ввод для электропроводки Ø25мм (1 шт.)
- Плафон освещения (влагозащищенный фонарь) (1 шт.)
- Выключатель (1 шт.)
- Распределительная коробка (1 шт.)
- Гигрометр/термометр механический (датчик измерения влажности и температуры) (1 шт.)



**Эксплуатационная документация, в том числе:**

- Технический паспорт «ГРИНЛОС Погреб»
- Сертификат соответствия ГОСТ Р ИСО 9001-2015 (ISO 9001:2005)
- Сертификат соответствия системе ГОСТ Р
- Декларация соответствия ЕАС